



E-service

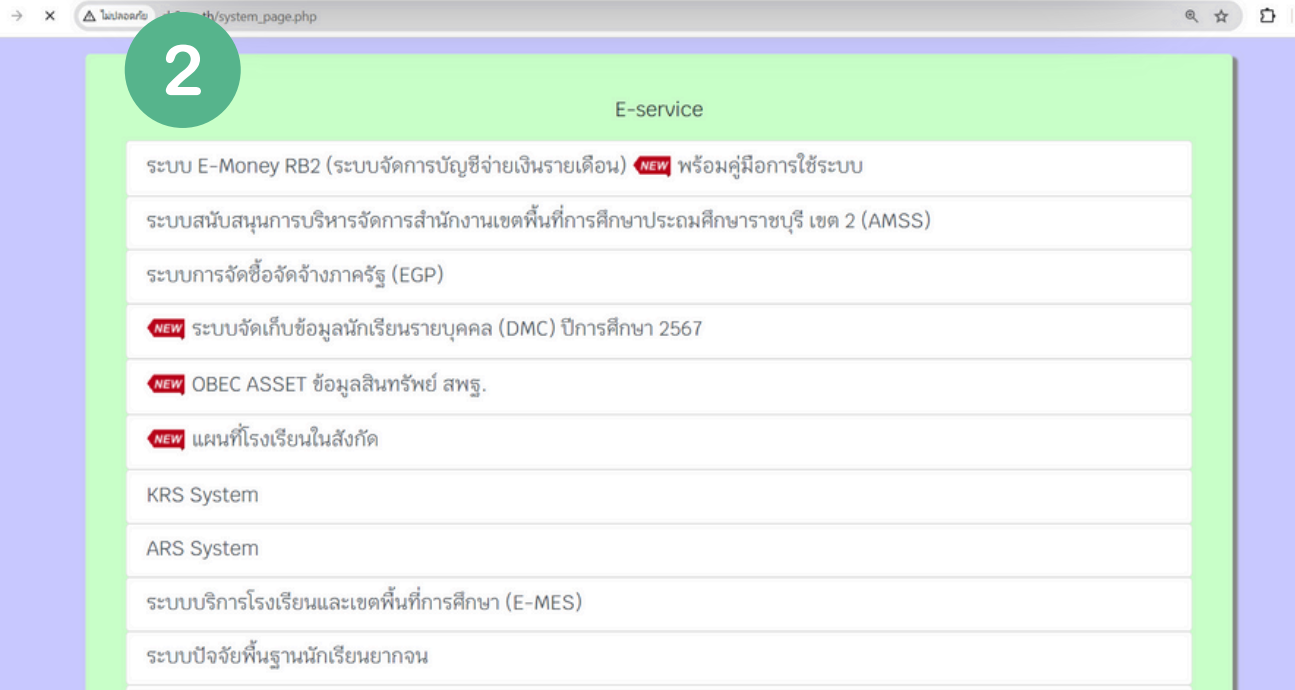
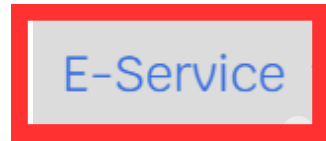
สำนักงานเขตพื้นที่การศึกษาประถมศึกษาราชบุรี เขต 2





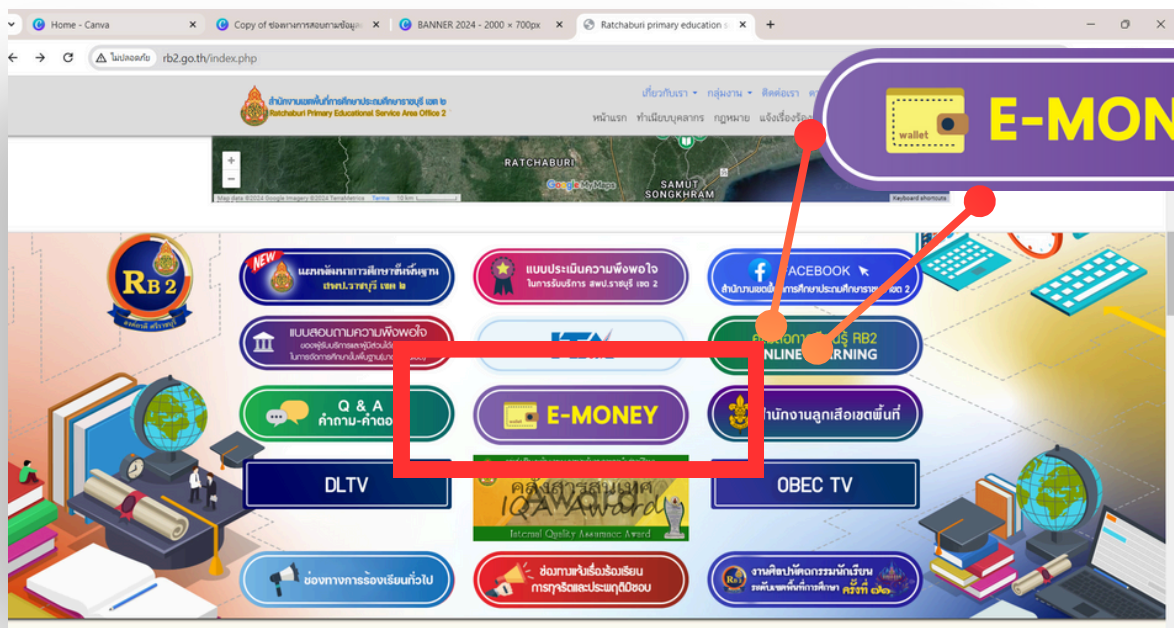
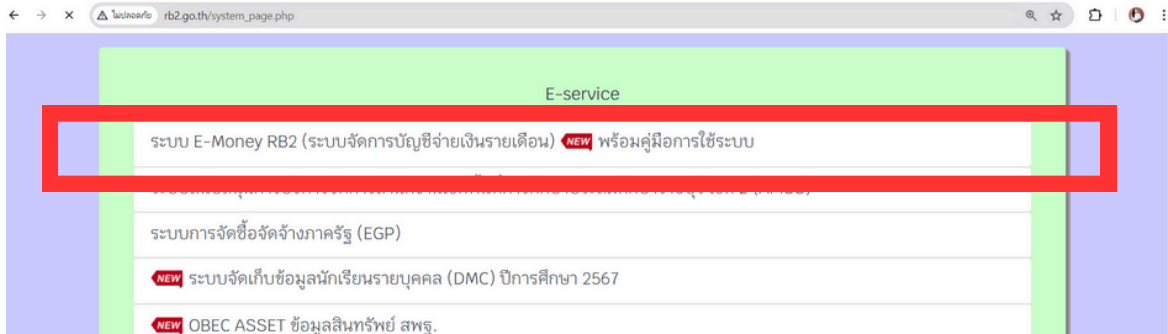
E-SERVICE

วิธีการเข้า E-service หน้า website
ของหน่วยงาน www.rb2.go.th

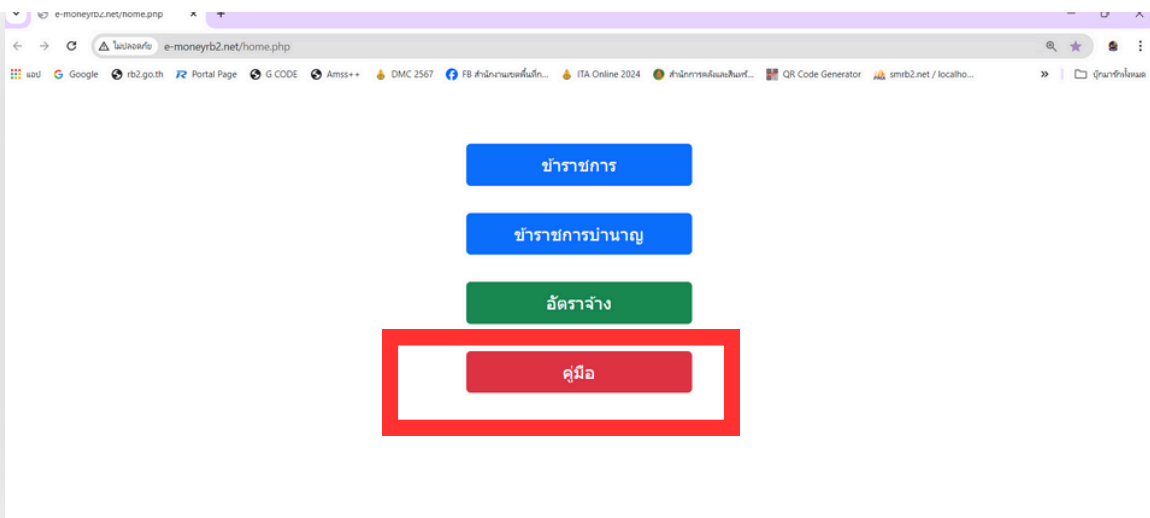


ตัวอย่าง E-Service

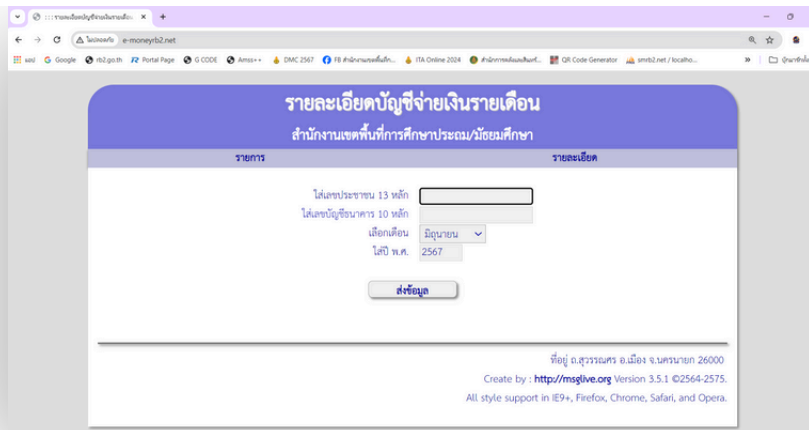
ระบบจัดการบัญชีจ่ายเงินรายเดือน ของสำนักงานเขตพื้นที่การศึกษาประถมศึกษาราชบุรีเขต 2 ระบบ E-Money RB2 (ระบบจัดการบัญชีจ่ายเงินรายเดือน)



ระบบ E-Money RB2 (ระบบจัดการบัญชีจ่ายเงินรายเดือน) มีการจำแนกผู้ใช้สำหรับการใช้ระบบ โดยแบ่งเป็นประเภทของผู้ใช้งาน 3 รูปแบบ ได้แก่ สำหรับข้าราชการ สำหรับข้าราชการบำนาญ สำหรับอัตราจ้าง โดยระบบ E-Money RB2 มีคู่มือวิธีการใช้งานแสดงอยู่บนหน้าระบบ

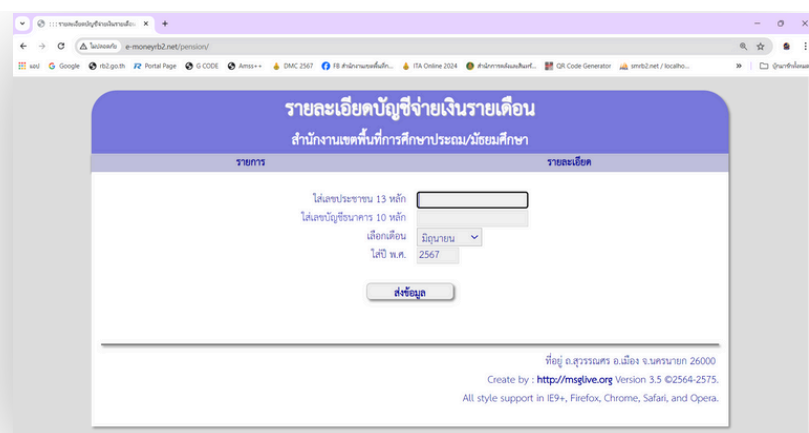


ระบบ E-Money RB2 (ระบบจัดการบัญชีจ่ายเงินรายเดือน)
มีการจำแนกผู้ใช้สำหรับการใช้ระบบ โดยแบ่งเป็นประเภทของผู้ใช้งาน 3 รูปแบบ
ได้แก่ 1. สำหรับข้าราชการ : <http://www.e-moneyrb2.net/>



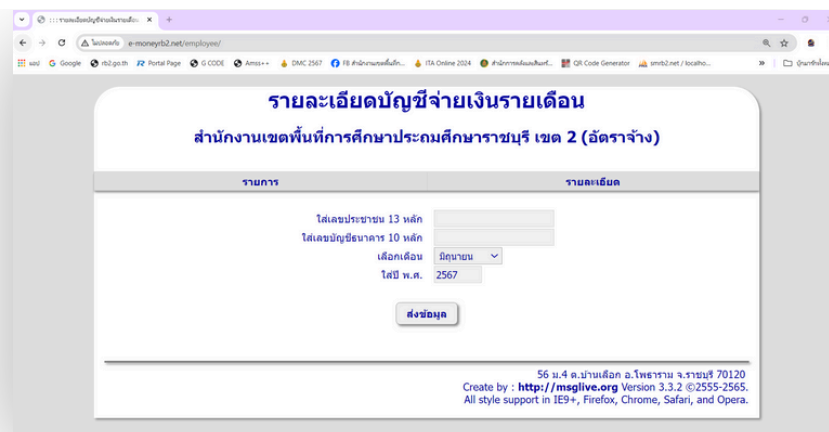
The screenshot shows a web browser window with the URL <http://www.e-moneyrb2.net/>. The page title is "รายละเอียดบัญชีจ่ายเงินรายเดือน" (Monthly Salary Payment Account Details) for "สำนักงานเขตพื้นที่การศึกษาประถมศึกษา" (Primary Education Service Area Office). The page is divided into two tabs: "รายการ" (List) and "รายละเอียด" (Details). The "รายละเอียด" tab is active, showing a form with the following fields: "ใส่เลขประชาชน 13 หลัก" (Enter 13-digit ID number), "ใส่เลขบัญชีธนาคาร 10 หลัก" (Enter 10-digit bank account number), "เลือกเดือน" (Select month) with a dropdown menu showing "มิถุนายน" (June), and "ใส่ปี พ.ศ." (Enter year B.E.) with the value "2567". A "ส่งข้อมูล" (Submit) button is located below the form. At the bottom right, there is a footer: "ที่อยู่ อ.สุพรรณบุรี อ.เมือง จ.นครนายก 26000", "Create by : <http://msglive.org> Version 3.5.1 ©2564-2575.", and "All style support in IE9+, Firefox, Chrome, Safari, and Opera."

2. สำหรับข้าราชการบำนาญ : <http://www.e-moneyrb2.net/pension/>



The screenshot shows a web browser window with the URL <http://www.e-moneyrb2.net/pension/>. The page title is "รายละเอียดบัญชีจ่ายเงินรายเดือน" (Monthly Salary Payment Account Details) for "สำนักงานเขตพื้นที่การศึกษาประถมศึกษา" (Primary Education Service Area Office). The page is divided into two tabs: "รายการ" (List) and "รายละเอียด" (Details). The "รายละเอียด" tab is active, showing a form with the following fields: "ใส่เลขประชาชน 13 หลัก" (Enter 13-digit ID number), "ใส่เลขบัญชีธนาคาร 10 หลัก" (Enter 10-digit bank account number), "เลือกเดือน" (Select month) with a dropdown menu showing "มิถุนายน" (June), and "ใส่ปี พ.ศ." (Enter year B.E.) with the value "2567". A "ส่งข้อมูล" (Submit) button is located below the form. At the bottom right, there is a footer: "ที่อยู่ อ.สุพรรณบุรี อ.เมือง จ.นครนายก 26000", "Create by : <http://msglive.org> Version 3.5 ©2564-2575.", and "All style support in IE9+, Firefox, Chrome, Safari, and Opera."

3. สำหรับอัตราจ้าง : <http://www.e-moneyrb2.net/employee/>



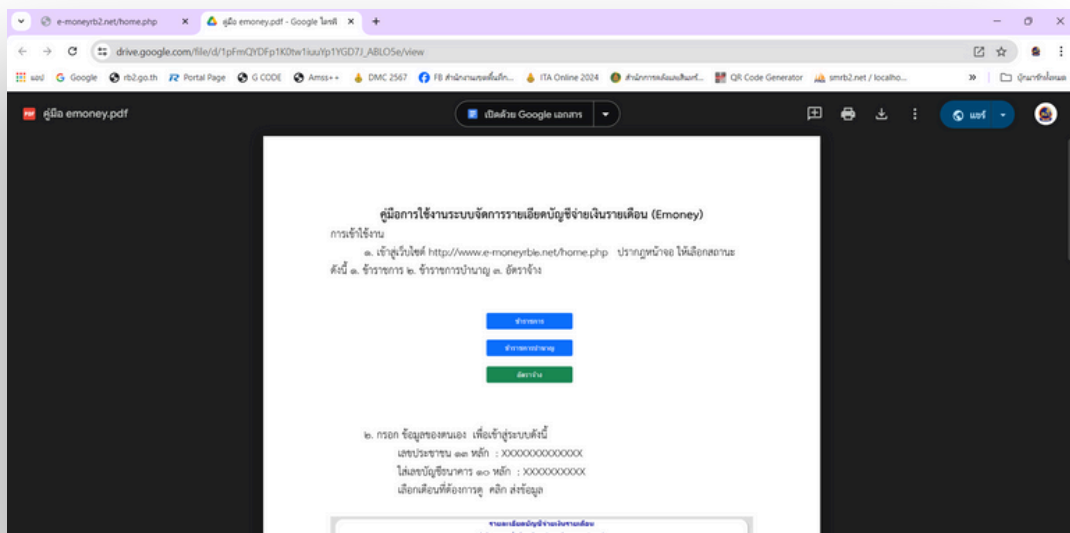
The screenshot shows a web browser window with the URL <http://www.e-moneyrb2.net/employee/>. The page title is "รายละเอียดบัญชีจ่ายเงินรายเดือน" (Monthly Salary Payment Account Details) for "สำนักงานเขตพื้นที่การศึกษาประถมศึกษาราชบุรี เขต 2 (อัตราจ้าง)" (Ratchaburi Primary Education Service Area Office 2 (Contract)). The page is divided into two tabs: "รายการ" (List) and "รายละเอียด" (Details). The "รายละเอียด" tab is active, showing a form with the following fields: "ใส่เลขประชาชน 13 หลัก" (Enter 13-digit ID number), "ใส่เลขบัญชีธนาคาร 10 หลัก" (Enter 10-digit bank account number), "เลือกเดือน" (Select month) with a dropdown menu showing "มิถุนายน" (June), and "ใส่ปี พ.ศ." (Enter year B.E.) with the value "2567". A "ส่งข้อมูล" (Submit) button is located below the form. At the bottom right, there is a footer: "56 น. 4 อ.บ้านปลื้ม อ.โพธาราม จ.ราชบุรี 70120", "Create by : <http://msglive.org> Version 3.3.2 ©2555-2565.", and "All style support in IE9+, Firefox, Chrome, Safari, and Opera."



โดยระบบ E-MONEY RB2 มีคู่มือวิธีการใช้งานแสดงอยู่หน้าระบบ



คู่มือวิธีการใช้งาน





สำนักงานเขตพื้นที่การศึกษาประถมศึกษาราชบุรี เขต 2